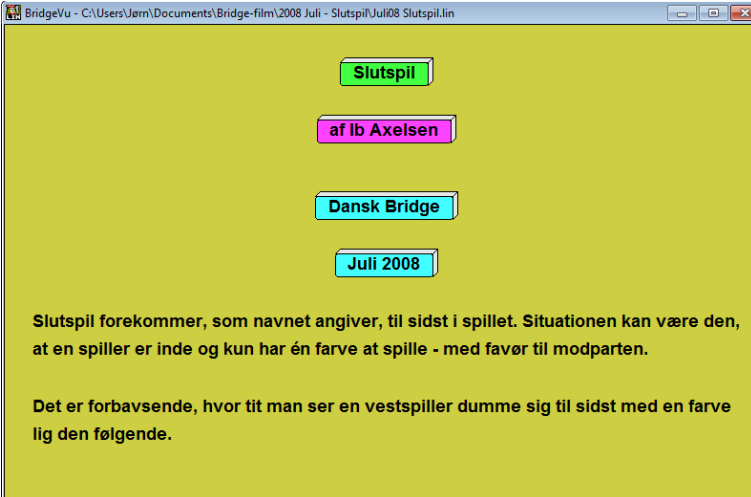


Slutspil, Elimination og Indspil. Spil 2

1



BridgeVu - C:\Users\Jørn\Documents\Bridge-film\2008 Juli - Slutspil\Jul08 Slutspil.lin

Slutspil
af Ib Axelsen
Dansk Bridge
Juli 2008

Slutspil forekommer, som navnet angiver, til sidst i spillet. Situationen kan være den, at en spiller er inde og kun har én farve at spille - med favør til modparten.

Det er forbavsende, hvor tit man ser en vestspiller dumme sig til sidst med en farve lig den følgende.

2



BridgeVu - C:\Users\Jørn\Documents\Bridge-film\2008 Juli - Slutspil\Jul08 Slutspil.lin

Dansk Bridge
Juli 2008
G

Nord

Vest

Øst

Syd

Hvad spiller du som Vest?

Giv svar

Bridge Base

Bridge Base

Bridge Base

EB12

D10

E B 2

B 10

2

Slutspil, Elimination og Indspil. Spil 2


3



A screenshot of a Bridge game interface. The window title is "BridgeVu - C:\Users\Jørn\Documents\Bridge-film\2008 Juli - Slutspil\Juli08 Slutspil.lin". In the top left, a box says "Dansk Bridge Juli 2008" with a "G" below it. The table has four players: Nord (North) at the top, Syd (South) at the bottom, Vest (West) on the left, and Øst (East) on the right. Each player has a blue bar with their name. In the center, three cards are shown: the top card is ♠E (East), the middle card is ♠A (North), and the bottom card is ♥D10 (South). Two "Bridge Base" icons are visible, one above Nord and one above Øst.

Hvis du stikker med ♥E, skal du dernæst spille op i ♥D10-gaflen.

4



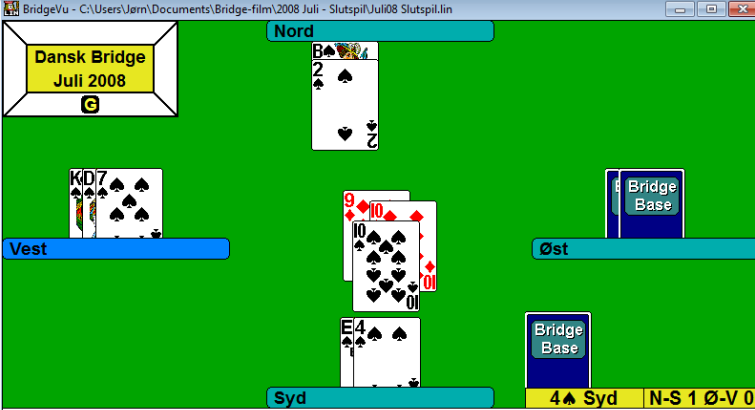
A screenshot of a Bridge game interface, similar to the previous one. The window title is "BridgeVu - C:\Users\Jørn\Documents\Bridge-film\2008 Juli - Slutspil\Juli08 Slutspil.lin". In the top left, a box says "Dansk Bridge Juli 2008" with a "G" below it. The table has four players: Nord (North) at the top, Syd (South) at the bottom, Vest (West) on the left, and Øst (East) on the right. Each player has a blue bar with their name. In the center, three cards are shown: the top card is ♠EB (East), the middle card is ♥2 (North), and the bottom card is ♥D10 (South). Two "Bridge Base" icons are visible, one above Nord and one above Øst.

Hvis du stikker med ♥E, skal du dernæst spille op i ♥D10-gaflen.

Hvis du derimod falder fra, er det Syd, der er slutspillet til at spille op i ♥EB-gaflen hos dig.

Slutspil, Elimination og Indspil. Spil 2

5



Dansk Bridge Juli 2008

Nord

♠B ♣2 ♠2 ♣2

Vest

♠K ♠Q ♠7 ♠A

Øst

♠9 ♠10 ♠A ♠10

Syd


♠E ♠4 ♠A

4♠ Syd N-S 1 Ø-V 0

Slutspillenes konge

Det fornemste slutspil er med kun trumfer tilbage hos den spiller, der er slutspillet. Spilfører i syd trumfer bordets ♠9 med ♠10, og uanset om Vest trumfer over eller ej, får han kun et enkelt trumfstik på KD bag på esset.

6



Dansk Bridge Juli 2008

Nord

♠B ♣2 ♠2 ♣2

Vest

♠K ♠7

Øst

♠9 ♠10 ♠A ♠10

Syd

♠E ♠4 ♠A

4♠ Syd N-S 1 Ø-V 1

Vest tager stik 2

Slutspillenes konge

Det fornemste slutspil er med kun trumfer tilbage hos den spiller, der er slutspillet. Spilfører i syd trumfer bordets ♠9 med ♠10, og uanset om Vest trumfer over eller ej, får han kun et enkelt trumfstik på KD bag på esset. Hvis Vest trumfer over, skal han spille ud i trumf til den splittede gaffel, og spilfører får de to sidste stik.

Slutspil, Elimination og Indspil. Spil 2

9

BridgeVu - C:\Users\Jørn\Documents\Bridge-film\2008 Juli - Slutspil\Jul08 Slutspil.lin

G Elimination og indspil

Nord

Vest	Nord	Øst	Syd
1♦	1♠	2♥	2♥
2♠	3♥	Pas	Pas
Pas	Pas	Pas	Pas

Vest Nord Øst Syd

4♥ Syd | N-S 0 Ø-V 0

Hvad spiller du til første stik?

Giv svar

BRIDGE BASE

10

BridgeVu - C:\Users\Jørn\Documents\Bridge-film\2008 Juli - Slutspil\Jul08 Slutspil.lin

G Elimination og indspil

Nord

Vest	Nord	Øst	Syd
1♦	1♠	2♥	2♥
2♠	3♥	Pas	Pas
Pas	Pas	Pas	Pas

Vest Nord Øst Syd

4♥ Syd | N-S 0 Ø-V 1

Øst tager stik 1

Vest spiller ♠2 ud imod din 4♥-kontrakt. Der sker nok ikke så meget ved at tage med ♠E med det samme, men det er god teknik at vente,

Slutspil, Elimination og Indspil. Spil 2

11

G
Elimination og indspil

Nord

Vest	Nord	Øst	Syd
2♠	1♦	1♠	2♥
Pas	Pas	Pas	Pas

Vest

Øst

Syd tager stik 2

Syd

4♥ Syd | N-S 1 Ø-V 1

Vest spiller ♠2 ud imod din 4♥-kontrakt. Der sker nok ikke så meget ved at tage med ♠E med det samme, men det er god teknik at vente, for nu er sparfarven elimineret.

12

G
Elimination og indspil

Nord

Vest	Nord	Øst	Syd
2♠	1♦	1♠	2♥
Pas	Pas	Pas	Pas

Vest

Øst

Syd tager stik 3

Syd

4♥ Syd | N-S 2 Ø-V 1

Vest spiller ♠2 ud imod din 4♥-kontrakt. Der sker nok ikke så meget ved at tage med ♠E med det samme, men det er god teknik at vente, for nu er sparfarven elimineret. En høj trump fra hånden giver dig besked om, at Vest skal have et trumfstik.

Slutspil, Elimination og Indspil. Spil 2

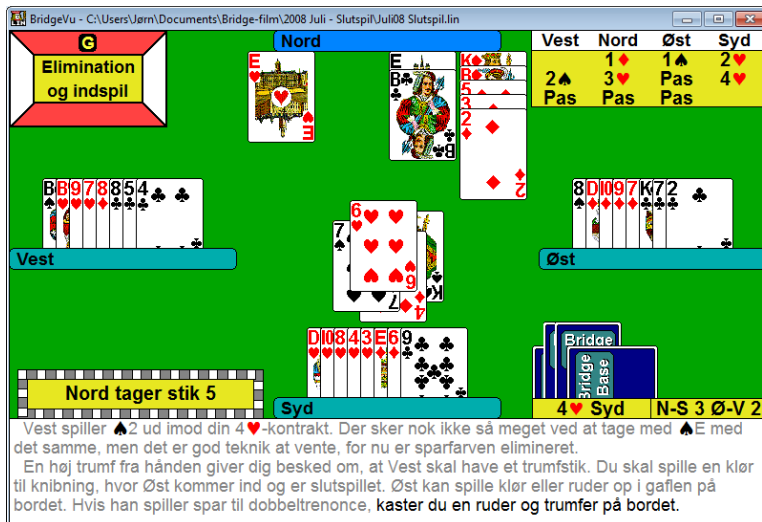
15



Vest spiller ♠2 ud imod din 4♥-kontrakt. Der sker nok ikke så meget ved at tage med ♠E med det samme, men det er god teknik at vente, for nu er sparfarven elimineret.

En høj trumf fra hånden giver dig besked om, at Vest skal have et trumfstik. Du skal spille en klør til knibning, hvor Øst kommer ind og er slutspillet. Øst kan spille klør eller ruder op i gaffen på bordet. Hvis han spiller spar til dobbeltrenonce,

16



Vest spiller ♠2 ud imod din 4♥-kontrakt. Der sker nok ikke så meget ved at tage med ♠E med det samme, men det er god teknik at vente, for nu er sparfarven elimineret.

En høj trumf fra hånden giver dig besked om, at Vest skal have et trumfstik. Du skal spille en klør til knibning, hvor Øst kommer ind og er slutspillet. Øst kan spille klør eller ruder op i gaffen på bordet. Hvis han spiller spar til dobbeltrenonce, kaster du en ruder og trumfer på bordet.

Slutspil, Elimination og Indspil. Spil 2

17

BridgeVu - C:\Users\Uørn\Documents\Bridge-film\2008 Juli - Slutspil\Jul08 Slutspil.lin

G
 Elimination
 og indspil

Nord

Vest

Vest	Nord	Øst	Syd
	1 ♦	1 ♠	2 ♥
	2 ♠	3 ♥	4 ♥
	Pas	Pas	Pas

Øst

Syd

4 ♥ Syd | N-S 0 Ø-V 0

Her ser du hele fordelingen. Du kan spille spillet igennem med åbne kort.
 Klik på kort = Spil kortet = Tag sidst spillede kort tilbage